










# 陽極鎖與支架

- ▶ 高安全設計、鎖體堅固、安裝便捷、可讓門禁自動化更安全，電鎖更持久耐用。
- ▶ 採用全電子式光耦與霍爾感測元件，無任何機械開關結構，永不磨損。
- ▶ 體積小深度淺、同時支援DC12v~24v全範圍電壓輸入

		智慧型防盜陽極鎖 (發明第I682093號)				自動門陽極鎖		
		斷電開 AR-1207A-29/36	送電開 AR-1207B-29/36	斷電開(含歐式鎖芯支架) AR-1207A-29/36-F	送電開(含歐式鎖芯支架) AR-1207B-29/36-F	斷電開(含自動門支架) AR-1207A-29/36-5065 AR-1207A-29/36-5085		
						可依需求選配自動門支架 AR-1207A-29/36-5065	AR-1207A-29/36-5085 	
								
		自動門專用導軌(一)					自動門專用導軌(二)	
建議安裝地點		公共場所	私人空間	高級權限場所	私人空間	自動滑門		
鎖洞與螺絲開孔距離	29mm	AR-1207A-29	AR-1207B-29	AR-1207A-29-F	AR-1207B-29-F	AR-1207A-29-0565 / AR-1207A-29-0585		
	36mm	AR-1207A-36	AR-1207B-36	AR-1207A-36-F	AR-1207B-36-F	AR-1207A-36-0565 / AR-1207A-36-0585		
工作電壓	DC12V-24V							
消耗電流	1A(12V) / 0.5A(24V)							
省電模式	220mA (12V) / 110mA (24V)							
材質	鎖身						鋅合金	
	鎖板						不鏽鋼	
	支架						鋁合金	
溫度	鎖面溫度						低溫	
	環境溫度						-20°C to +65°C	
使用壽命	超過500,000次							
濕度	0~90%(無凝聚)							
尺寸	鎖洞與螺絲開孔距離29mm	鎖體: 200(H) x 32(W) x 32(D) / 舌孔板: 104(H) x 32(W) x 3.5(D) / 彈出長度: 16 mm						
	鎖洞與螺絲開孔距離36mm	鎖體: 205(H) x 32(W) x 32(D) / 舌孔板: 104(H) x 32(W) x 3.5(D) / 彈出長度: 16 mm						
淨重(g)	約500							
延時	0s, 3s, 9s							
LED指示器	YES							

	U型玻璃夾		陽極鎖外掛盒		陽極鎖外掛盒(適用於含歐式鎖心支架之陽極鎖)		C型架	自動門支架	
	AR-BU-180	AR-BU-078	AR-BE-180	AR-BE-078	AR-BE-240	AR-BE-242	MMET-120XI01	AR-BA-5065	AR-BA-5085
									
					(適用於AR-1207A/B-29-F)	(適用於AR-1207A/B-36-F)			
尺寸	50(H) x 210(W) x 22(D)	50(H) x 110(W) x 22(D)	44(H) x 210(W) x 50(D)	44(H) x 110(W) x 50(D)	50(H) x 276(W) x 45(D)	50(H) x 276(W) x 45(D)	24(H) x 95(W) x 23.5(D)	50(H) x 65(W) x 2(D) 40(H) x 40(W) x 16(D) 57(H) x 28(W) x 38(D)	50(H) x 85(W) x 2(D) 40(H) x 40(W) x 16(D) 57(H) x 28(W) x 38(D)
淨重(g)	約537	約272	約386	約228	約460	約460	約81	約186	約186